



Nº 1681 4º de diciembre de 2017

EN ESTE NÚMERO:

- **Australia:** IME US\$ aumenta esta semana para ubicarse en los 1271.
- **Nueva Zelanda:** precios a la baja.
- **Sudáfrica:** precios con variaciones dispares.
- **Unión de Consignatarios Laneros** informa precios esta semana.

DIFERENCIA DE PRECIOS

Micronajes	23/11/2017	01/12/2017
19 vs 22	+21.2%	+21.7%
26 vs 28	+43.4%	+43.7%

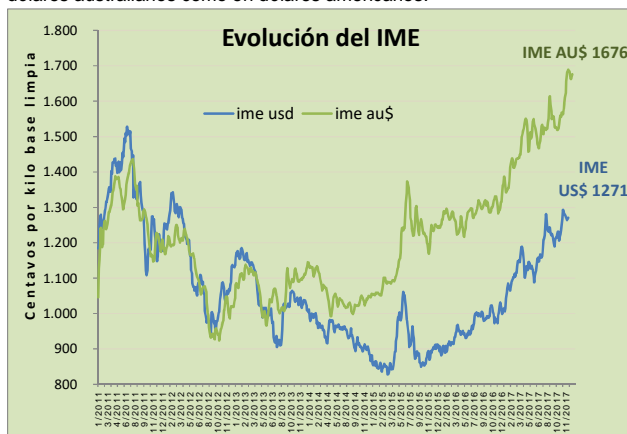
www.sul.org.uy
 Tel. (598) 2606 0707
 Servando Gomez 2408 - Montevideo
 Twitter: @mercados_sul
 Facebook: SUL.org.uy
 pbottaro@sul.org.uy

EL MERCADO LANERO

AUSTRALIA

Esta semana el indicador aumenta tanto en dólares australianos A\$ 1676 como en dólares americanos ubicándose en los US\$ 1271. La mayoría de las categorías registraron subas; las lanas entre 16.5 a 24 micras registraron alzas mientras que los ajustes se dieron en las lanas más gruesas entre 25 a 32 micras. Continúan los tres días de remates en Australia con un volumen importante de oferta. Para la próxima semana se estiman 50.828 fardos distribuidos.

En gráfico adjunto se muestra la evolución del indicador tanto en dólares australianos como en dólares americanos.



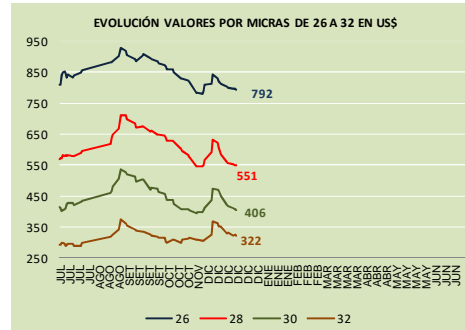
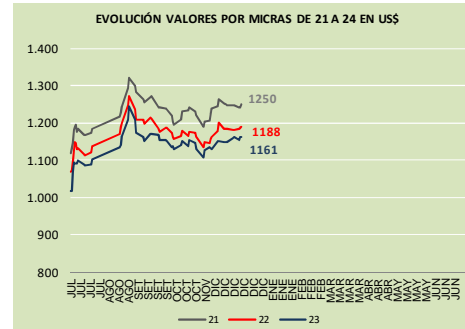
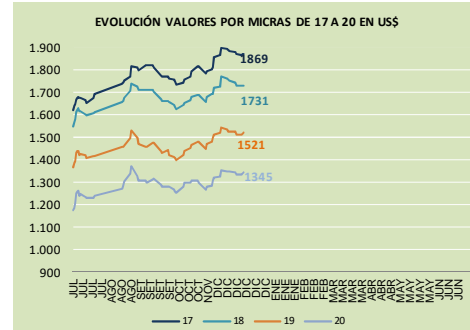
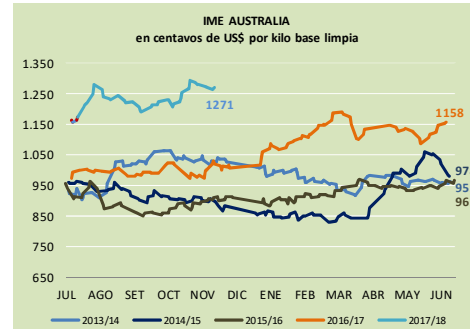
promedios	IME AU\$	IME US\$	TC (au\$/us\$)	Fardos Ofertados
1º-dic-2016	1378	1021	0.7409	782.609
30-nov-2017	1676	1271	0.7585	839.975
Variación	+21.6%	+24.5%	+2.4%	+7.3%

Fuente: en base a datos Awex

Exportaciones Australia: (periodo julio a junio 2017 – últimos datos publicados por AWEX para zafra 2016/17)

El 90% de las exportaciones son de lana sucia. el 3% lavada y el 7% carbonizada. China continúa liderando el destino de las exportaciones de Australia con un 74.5% mientras que India permanece en segundo lugar con un 6.6%, Korea, República Checa e Italia pasan a ocupar el tercer lugar con un 4.3% y en cuarto lugar Egipto con un 1.0%.

El país que tuvo el mayor incremento en las importaciones es China mientras que Korea lidera el ranking de los países con bajas en las compras que realiza a Australia.



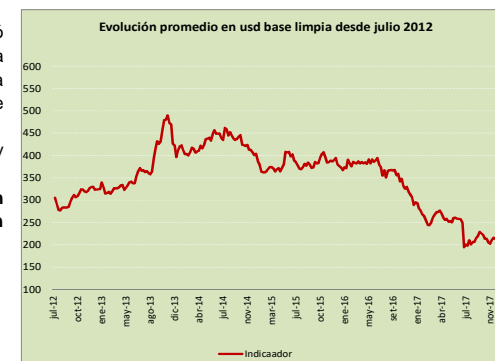
Nueva Zelanda

Con una subasta de 8.836 fardos la demanda compró el 78% con precios que registraron bajas en moneda local y en dólares americanos ante fortalecimiento de la moneda. El indicador referencia de lanas gruesas de dicho país se ubica en US\$ en 214.

Los principales compradores fueron Masurel, NZWSI y JS Brooksbaank.

Los próximos remates son el 7 de diciembre con 7.400 fardos estimados para la Isla Sur y 10.800 en Isla Norte.

Fuente: New Zealand Wool Services International Limited.

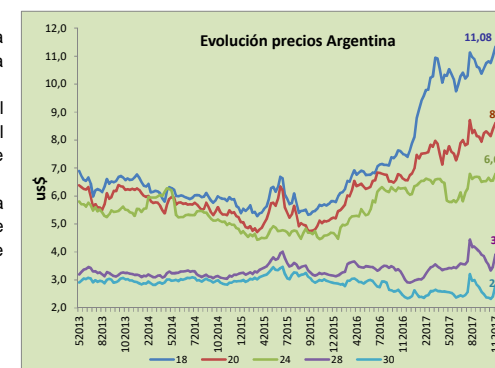


Argentina

Las categorías registraron variaciones dispares. La lana de 20 micras se ubicó en US\$ 8.55 mientras que la lana de 24 micras a los US\$ 6.67.

La paridad cambiaria entre el Dólar americano y el Peso argentino no sufrió modificaciones con respecto al cierre de la semana anterior según indica el Banco de la Nación Argentina.

Los precios son orientativos al barrer y al contado para lanas de esquila buena presentación de buen largo de mecha resistencia y color puesta en el galpón de esquila con 75% de rendimiento al peine en dólares. (en base a datos de Prolana)





NEGOCIOS DEL MERCADO LANERO 30 DE NOVIEMBRE DE 2017

PLAZA

UNIÓN DE CONSIGNATARIOS Y REMATADORES DE LANA DEL URUGUAY INTEGRANTE DE LA CÁMARA MERCANTIL DE PRODUCTOS DEL PAÍS

PRECIOS PROMEDIOS LANA VELLON SUPERIOR A SUPRA , GALPÓN DE ESTANCIA (EN DÓLARES POR KILO)

Al 30 DE NOVIEMBRE de 2017

RAZA	MICRONAJE	SIN ACONDICIONAR	GRIFA CELESTE	GRIFA VERDE
			PROMEDIO	PROMEDIO
Merino Súper fino	Menos de 17,9			12.5(*)
Merino Súper fino	18,0 a 18,9			
	19,0 a 19,9			
Merino Australiano / Dohne	20,0 a 20,9	7.10		9.00
	21,0 a 21,9		7.80	
Merino / Ideal / Cruzas / Dohne	22,0 a 22,9			8.00
Cruzadas Merino/Ideal/Merilín	23,0 a 23,9			
	24,0 a 24,9			6.50
Cruzadas finas	25,0 a 25,9			
	26,0 a 26,9			
Corriedale Fino	27,0 a 27,9			3.85
Corriedale Medio	28,0 a 28,9	2.78	3.08	3.30
Corriedale Grueso	29,0 a 29,9			
	30,0 a 31,5			
Corriedale muy grueso / Romney Marsh	31,6 a 34,0			
Romney Marsh	Más de 34,1			
Barriga y Subproductos Finos		0.90	1.00	1.00
Barriga y Subproductos General		0.58	0.63	0.78
Cordero Fino				
Cordero General		2.20		

Observaciones: (*) Lote de 16.4 micraas de diámetro promedio y 82.1% de rendimiento al lavado, según certificado del SUL

Fuente: Arrosa y Muñoz Lanas Ltda.- Bruno Arrosa y Cia. S.A.- Barriola y Cia. S.A.-Escritorio Dutra Ltda.-
Escritorio Romualdo Rodríguez Ltda.- Gaudín Hnos S.R.L.- Megaagro Haciendas Ltda. - Francisco Dotti S.C. -
Victorica Consignaciones S.R.L.- Zambrano y Cia. S.A.

**Se autoriza la reproducción total de la presente publicación, solo en caso de citar la fuente:
Unión de Consignatarios y Rematadores Laneros del Uruguay*